

## ACHTUNG

Bei der Leistungserfassung kann es zu Fehlern kommen, welche eigenständig korrigiert werden müssen.

Leistungserfassungen mit Fehlermeldungen können weder **dem Kunden in Rechnung gestellt noch an den Dienstleister ausbezahlt werden.**

### ⓘ FEHLER aufgetreten:

Einige deiner Leistungserfassungen wurden nicht korrekt synchronisiert – siehe nachfolgend. Bitte löse deine fehlerhaften Leistungserfassungen auf. Diese werden ansonsten zu Beginn des Folgemonats gelöscht und können weder an den Kunden verrechnet noch dem Dienstleister ausgezahlt werden.

20 1034 TEST Projekt in Produktion für metaBS-Team (Caro, Andrei, Paul) > TEST Projekt in Produktion für metaBS-Team (Caro)

ⓘ Anforderungsmanagement für metaBusinessSystem und timetable

1:01:00

Tue 05 Jul 2022



Exception Message: Es dürfen nicht mehr als 24 Std. pro Tag und Benutzer erfasst werden!

Hier findest du die Timetable Anleitung. Für weitere Fragen kannst du uns gerne unter [Billing@metafinanz.de](mailto:Billing@metafinanz.de) kontaktieren.

Siehe dazu auch folgenden Abschnitt „4. Status deiner Leistungsbuchung“

## Timetable Webanwendung

Die Timetable Webanwendung ist über die URL <https://timetable.metafinanz.de> erreichbar. Diese Anwendung ist responsiv und somit sowohl auf dem Desktop als auch auf mobilen Endgeräten verfügbar. Nachdem du dich erfolgreich eingeloggt hast, findest du auf der Startseite eine Liste aller Projekte und Arbeitspakete, die dir zugewiesen sind:

## Feiertagskalender

Deutschland - DE-BY

September 2022

| M  | D  | M  | D  | F  | S  | S  |
|----|----|----|----|----|----|----|
| 29 | 30 | 31 | 1  | 2  | 3  | 4  |
| 5  | 6  | 7  | 8  | 9  | 10 | 11 |
| 12 | 13 | 14 | 15 | 16 | 17 | 18 |
| 19 | 20 | 21 | 22 | 23 | 24 | 25 |
| 26 | 27 | 28 | 29 | 30 | 1  | 2  |

Heute

Wochenansicht Monatsansicht

Diesen Monat total gebucht 8h

☆ 2022-Shop myIT OS&T > Leistungserfassung > Betrieb BS (aus BAs)  
TotalPT: 127.5 - AvailablePT: -293.4  
diesen Monat gebucht 0h

☆ 2022-Shop UL Business System (Weiterentwicklung) > Leistungserfassung BS (Weiterentwicklung) > Leistungserfassung BS (Weiterentwicklung)  
TotalPT: 0 - AvailablePT: -123.53  
diesen Monat gebucht 8h

2022-BA Sach@Digital > Leistungserfassung > Leistungserfassung Sach@Digital  
TotalPT: 90 - AvailablePT: -47.34  
diesen Monat gebucht 0h

20 1034 TEST Projekt in Produktion für metaBS-Team (Caro, Andrei, Paul) > TEST Projekt in Produktion für metaBS-Team (Caro)  
TotalPT: 2 - AvailablePT: 1.81  
diesen Monat gebucht 0h

Personliches Projekt hinzufügen

Buchungstexte

Leistungserfassungen herunterladen

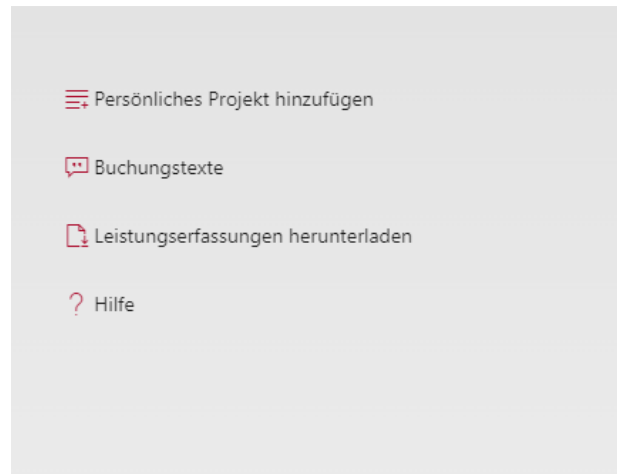
Hilfe



## 1. Sidebar

In der Sidebar auf der rechten Seite gibt verschiedene Optionen, die im Folgenden näher erklärt werden: Du hast die Möglichkeit...

- ... ein persönliches Projekt anzulegen
- ... vordefinierte Buchungstexte anzulegen und / oder zu bearbeiten, oder
- ... deine Leistungserfassungen als Excel-, CSV- oder PDF-Datei herunterzuladen.



## 2. Dein Dashboard

**metafinanz** Business & IT Consulting We Ensure Success

timetable DE CC Caroline Cinar Caroline.Cinar@metafinar

**2** Feiertagskalender  
Deutschland - DE-BY

September 2022  
M D M D F S S  
29 30 31 1 2 3 4  
5 6 7 8 9 10 11  
12 13 14 15 16 17 18  
19 20 21 22 23 24 25  
26 27 28 29 30 1 2

Heute  
Wochenansicht Monatsansicht  
Diesen Monat total gebucht 8h

**1**

☆ 2022-Shop myIT OS&T > Leistungserfassung > Betrieb BS (aus BAs)  
TotalPT: 127.5 - AvailablePT: -293.4 diesen Monat gebucht 0h

☆ 2022-Shop UL Business System (Weiterentwicklung) > Leistungserfassung BS (Weiterentwicklung) > Leistungserfassung BS (Weiterentwicklung)  
TotalPT: 0 - AvailablePT: -123.53 diesen Monat gebucht 8h

Wähle Buchungstext (optional)  
Beschreibung (erforderlich)

Anforderungsmanagement für metaBusinessSystem und timetable 08:00 Thu 01 Sep 2022

2022-BA Sach@Digital > Leistungserfassung > Leistungserfassung Sach@Digital  
TotalPT: 90 - AvailablePT: -47.34 diesen Monat gebucht 0h

20 1034 TEST Projekt in Produktion für metaBS-Team (Caro, Andrei, Paul) > TEST Projekt in Produktion für metaBS-Team (Caro)  
TotalPT: 2 - AvailablePT: 1.81 diesen Monat gebucht 0h

**3** **4**

- Personliches Projekt hinzufügen
- Buchungstexte
- Leistungserfassungen herunterladen
- Hilfe

#### 1.) Ausgewählter Monat

Hier kannst du den (Arbeits-)Monat für die anstehenden Buchungen auswählen, oder Buchungen vergangener Monate einsehen. Wenn du den Monat änderst, ändert sich auch die Ansicht des betreffenden Projekts oder Arbeitspakets.

Falls du prüfen willst, wie viele Arbeitsstunden du in der einer Woche gebucht hast, kannst du zu einer Wochenansicht wechseln, indem du auf „Wochenansicht“ unter dem Kalender klickst.

#### 2.) Feiertagskalender

Hier bitte das Land (innerhalb Deutschlands bitte auch das Bundesland) auswählen, von dem du arbeitest. Dann werden dir in der timetable-Anwendung die gesetzlichen Feiertage innerhalb deines Landes angezeigt.

#### 3.) Favoriten / Reihenfolge der Projekte / Arbeitspakete

Werden Arbeitspakete als Favorit gekennzeichnet (roter Stern), werden diese ganz oben in der Liste angezeigt.

#### 4.) Anzeigenamen eines Projekts / Arbeitspakets ändern

Initial wird der gesamte Projektpfad aus dem metaBusinessSystem übernommen. Du kannst den Anzeigenamen der Projekte in der Desktop Web App ändern, indem du auf den kleinen Stift neben dem Titel des Projekts / Arbeitspakets klickst. Der neue Name ist aber ein nur für dich sichtbares Alias, falls du Fragen bezüglich des Projektes hast, musst du den echten Namen in der Web App herausuchen.

## 3. Erfassen von Leistungen

Nachdem du den richtigen Monat und das richtige Projekt gewählt hast, kannst du deine Stunden inklusive einem aussagekräftigen Buchungskommentar auf das jeweilige Arbeitspakete buchen. Buche deine Leistungen regelmäßig, am besten täglich. Wenn du krank oder im Urlaub bist, buchst du keine Leistungen. Am Anfang des Monats wird der Vormonat deines Projektes abgerechnet. Das bedeutet, dass alle Vormonate deines Projekts ab diesem Zeitpunkt für weitere Buchungen oder Änderungen gesperrt sind.

Um neue Leistungen einzutragen, klicke auf den Namen des Projektes, für das du Leistungen erfassen willst und es öffnet sich folgende Eingabemaske:

The screenshot shows a project management interface. On the left is a calendar for May 2022 with the 30th highlighted. The main area displays a task entry form for the project "Testing User Story 13976 - Target project for travel". The form includes a dropdown menu for "Wähle Buchungstext (optional)...", two numeric input fields with values 8 and 0, and a date picker set to "30 May 2022". Below the form, two tasks are listed: "Testing change of order process to sent orders 'Immediately' - supplier metafinanz" (TotalPT: 420 - AvailablePT: 408) and "timetable - workpackages not for the whole month > Work package that ends before the month ends" (TotalPT: 6 - AvailablePT: 3).

Hier kannst du deine Leistungen sowie eine aussagekräftige Beschreibung eingetragen.

In dem Minutenfeld werden nur die Werte 15, 30, 45 und 0 akzeptiert, wenn du andere Werte als diese erfasst, wird mathematisch zu dem nächsten gültigen Wert auf- bzw. abgerundet.

Wenn du für einen anderen Tag eine Leistungserfassung vornehmen willst, klicke auf den Kalender und du kannst den entsprechenden Tag auswählen.

Nach dem Speichern kannst du entweder weitere Leistungen, die bereits eingetragenen Stunden bearbeiten oder diese löschen:

This screenshot shows a task entry form for the task "Testing change of order process to sent orders 'Immediately' - supplier metafinanz". The form fields are filled with "Wähle Buchungstext (optional)...", "8", "0", and "30 May 2022". Below the form, a task entry is shown with a checkmark, the text "Test", a time slot of "08:00", and the date "16 May 2022".

## 4. Status deiner Leistungsbuchung

Ebenfalls nach dem Speichern der eingegeben Leistungen, wird dir der Status der Leistungserfassung in Form von Farben angezeigt:

- Grün bedeutet „Erfolgreich in das metaBusinessSystem synchronisiert“
- Gelb bedeutet „In Bearbeitung“
- Rot bedeutet „Synchronisation mit dem metaBusinessSystem“ fehlgeschlagen

Leistungserfassungen erfolgreich angelegt.

Mai 2022 ↑ ↓ Testing User Story 13976 - Target project for travel > Testing User Story 13976 - Target project for travel ☆ ✎

TotalPT: 20 - AvailablePT: 20 diesen Monat gebucht 8h

Wähle Buchungstext (optional)...

8 0 30 May 2022

Beschreibung

☹️ Test of timetable responsive application 08:00 30 May 2022 ✎ 🗑️

Bitte beachte, dass die Synchronisation an das metaBusinessSystem unbedingt zu gewährleisten ist. Nur an das metaBusinessSystem synchronisierte Stunden können von den Kollegen aus dem Business Services Shop eingesehen und entsprechen an den Kunden und ggf. an deinen Dienstleister verrechnet werden.

Wenn die Synchronisation nicht erfolgreich war, bekommst du eine Benachrichtigung mit dem Grund:

Mai 2022 ↑ ↓ Testing User Story 13976 - Target project for travel > Testing User Story 13976 - Target project for travel ☆ ✎

TotalPT: 20 - AvailablePT: 20 diesen Monat gebucht 8h

Wähle Buchungstext (optional)...

8 0 30 May 2022

Beschreibung

⚠️ Test of timetable responsive application 08:00 30 May 2022 ✎ 🔄 🗑️

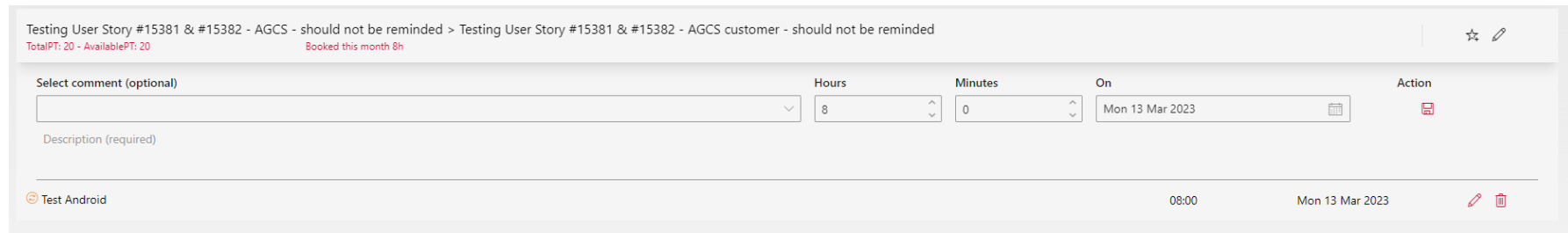
Exception Type: FaultException\*1 Exception Message: The date range until 31.05.2022 has already been closed by the project leader. No more bookings can be added, altered or deleted! Please contact us via Billing@metafinanz.de for further assistance. Stack Trace: at Microsoft.CDSRuntime.SandboxW...

Solltest du Fehlermeldungen in timetable bezüglich deiner Leistungserfassung erhalten, löse die Fehlermeldung bitte entsprechend auf. Solltest du die fehlerhaften Leistungserfassungen nicht auflösen, so erhältst du jeden Donnerstag eine

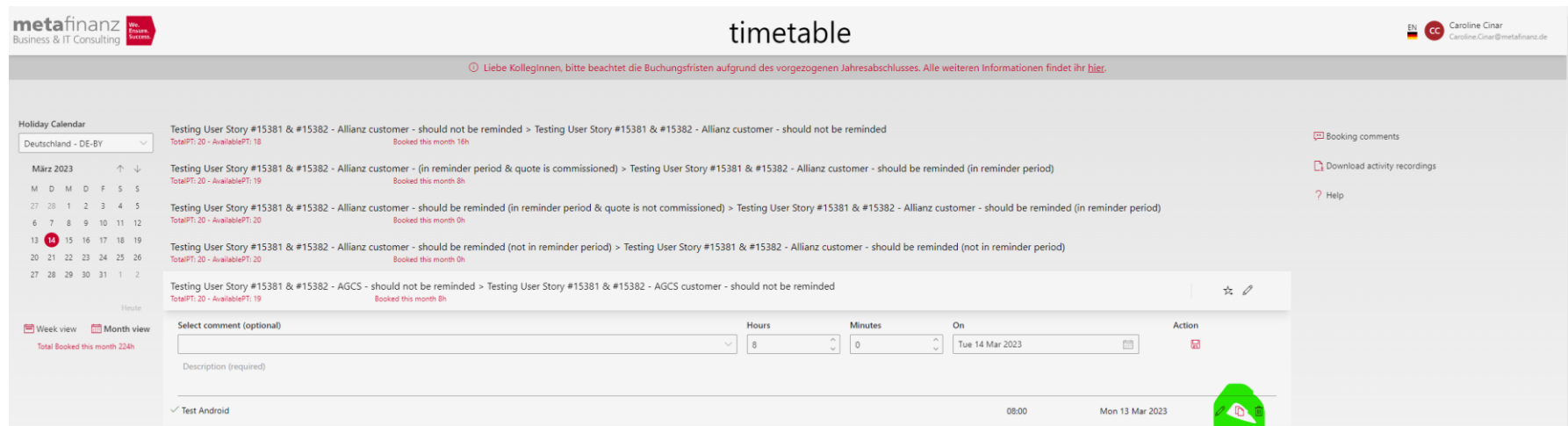
Übersichts-Mail mit den fehlerhaften Leistungserfassungen von [billing@metafinanz.de](mailto:billing@metafinanz.de). Werden die fehlerhaften Leistungserfassungen bis zum Ende des Monats nicht korrigiert, so werden die fehlerhaften Leistungserfassungen automatisch gelöscht. Über den erfolgten Löschvorgang erhältst du ebenfalls eine E-Mail.

## 5. Kopieren von Leistungserfassungen

Es gibt auch die Möglichkeit Leistungserfassungen zu kopieren. Damit dir die Option angezeigt wird eine Leistungserfassung zu kopieren, erstelle eine Leistungserfassung auf einem Arbeitspaket:



Sobald die Leistungserfassung ins metaBusinessSystem synchronisiert wurde, wird dir der Button zum Kopieren einer Leistungserfassung angezeigt:





Sobald du auf den Kopier-Button klickst, erscheint die folgende Eingabemaske:

# timetable

...chungsfristen aufgrund des vorgezogenen Jahresabschlusses. Alle weiteren Informationen f...

#15382 - Allianz customer - should not be reminded

... User Story #15381 & #15382 - Allianz customer - should be reminded (in reminder period)

... commissioned) > Testing User Story #15381 & #15382 - Allianz customer - should be remind

... User Story #15381 & #15382 - Allianz customer - should be reminded (not in reminder perio

... GCS customer - should not be reminded

| Hours | Minutes | On              |
|-------|---------|-----------------|
| 8     | 0       | Tue 14 Mar 2023 |

08:00

User Story #15381 & #15382 - AGCS customer - should be reminded (in reminder period &

... ser Story #15381 & #15382 - AGCS customer - should be reminded (not in reminder period)

... & #15382 - External Customer - should not be reminded

... g User Story #15381 & #15382 - External customer - should be reminded (in reminder perio

... g User Story #15381 & #15382 - External Customer - should be reminded (in reminder perio

... j User Story #15381 & #15382 - External Customer - should be reminded (not in reminder p

... is "Allianz Technology"

... "

Select the period for which the activity recording of 08:00 and the comment Test Android shall be copied on the work package Testing User Story #15381 & #15382 - AGCS - should not be reminded > Testing User Story #15381 & #15382 - AGCS customer - should not be reminded.

März 2023

| M  | D  | M  | D  | F  | S  | S  |
|----|----|----|----|----|----|----|
| 27 | 28 | 1  | 2  | 3  | 4  | 5  |
| 6  | 7  | 8  | 9  | 10 | 11 | 12 |
| 13 | 14 | 15 | 16 | 17 | 18 | 19 |
| 20 | 21 | 22 | 23 | 24 | 25 | 26 |
| 27 | 28 | 29 | 30 | 31 | 1  | 2  |

Select all (working days)

Save

Wähle hier die Tage aus für die du die Leistungserfassung kopieren möchtest und klicke unten auf „Speichern“:

## timetable

aufgrund des vorgezogenen Jahresabschlusses. Alle weiteren Informationen f...

12 customer - should not be reminded

5381 & #15382 - Allianz customer - should be reminded (in reminder period)

) > Testing User Story #15381 & #15382 - Allianz customer - should be remind

381 & #15382 - Allianz customer - should be reminded (not in reminder perio

- should not be reminded

| Hours | Minutes | On              |
|-------|---------|-----------------|
| 8     | 0       | Tue 14 Mar 2023 |

08:00

381 & #15382 - AGCS customer - should be reminded (in reminder period &

81 & #15382 - AGCS customer - should be reminded (not in reminder period)

ernal Customer - should not be reminded

15381 & #15382 - External customer - should be reminded (in reminder perio

15381 & #15382 - External Customer - should be reminded (in reminder perio

5381 & #15382 - External Customer - should be reminded (not in reminder pe

inology™

×

Select the period for which the activity recording of 08:00 and the comment Test Android shall be copied on the work package Testing User Story #15381 & #15382 - AGCS - should not be reminded > Testing User Story #15381 & #15382 - AGCS customer - should not be reminded.

|                      | Description  | On         | Time  |
|----------------------|--------------|------------|-------|
| März 2023            |              |            |       |
| M D M D F S S        | Test Android | 15/03/2023 | 08:00 |
| 27 28 1 2 3 4 5      | Test Android | 16/03/2023 | 08:00 |
| 6 7 8 9 10 11 12     | Test Android | 14/03/2023 | 08:00 |
| 13 14 15 16 17 18 19 | Test Android | 17/03/2023 | 08:00 |
| 20 21 22 23 24 25 26 |              |            |       |
| 27 28 29 30 31 1 2   |              |            |       |

Select all (working days)

Save

Die Leistungserfassungen für die ausgewählten Tage werden automatisch erstellt:

Testing User Story #15381 & #15382 - AGCS - should not be reminded > Testing User Story #15381 & #15382 - AGCS customer - should not be reminded  
 TotalPT: 20 - AvailablePT: 17 Booked this month 40h

Select comment (optional) Hours Minutes On Action

Description (required)

|                 |   |   |                 |   |       |
|-----------------|---|---|-----------------|---|-------|
| ☹️ Test Android | 8 | 0 | Tue 14 Mar 2023 | 📅 |       |
| ✓ Test Android  |   |   |                 |   | ✏️ 🗑️ |
| ✓ Test Android  |   |   |                 |   | ✏️ 🗑️ |
| ✓ Test Android  |   |   |                 |   | ✏️ 🗑️ |
| ✓ Test Android  |   |   |                 |   | ✏️ 🗑️ |
| ✓ Test Android  |   |   |                 |   | ✏️ 🗑️ |

BITTE BEACHTEN: Wir kopieren nur Aktivitätsaufzeichnungen, wenn genügend Budget auf dem Arbeitspaket verfügbar ist. Wenn dies nicht der Fall ist, wird die folgende Fehlermeldung angezeigt:

timetable

aufgrund des vorgezogenen Jahresabschlusses. Alle weiteren Informationen für

customer - should not be reminded

5381 & #15382 - Allianz customer - should be reminded (in reminder period)

) > Testing User Story #15381 & #15382 - Allianz customer - should be reminded

381 & #15382 - Allianz customer - should be reminded (not in reminder period)

- should not be reminded

Hours Minutes On

8 0 Tue 14 Mar 2023

Select the period for which the activity recording of 08:00 and the comment Test Android shall be copied on the work package Testing User Story #15381 & #15382 - AGCS - should not be reminded > Testing User Story #15381 & #15382 - AGCS customer - should not be reminded.

Your Working Package "Testing User Story #15381 & #15382 - AGCS - should not be reminded > Testing User Story #15381 & #15382 - AGCS customer - should not be reminded" does not have enough budget left to copy your time recording for all of your selected dates. The time recording was not copied for the following dates: 29/03/2023, 30/03/2023, 31/03/2023

| März 2023 |    |    |    |    |    |    | Description  | On         | Time  |
|-----------|----|----|----|----|----|----|--------------|------------|-------|
| M         | D  | M  | D  | F  | S  | S  | Test Android | 29/03/2023 | 08:00 |
| 27        | 28 | 1  | 2  | 3  | 4  | 5  | Test Android | 30/03/2023 | 08:00 |
| 6         | 7  | 8  | 9  | 10 | 11 | 12 | Test Android | 31/03/2023 | 08:00 |
| 13        | 14 | 15 | 16 | 17 | 18 | 19 |              |            |       |
| 20        | 21 | 22 | 23 | 24 | 25 | 26 |              |            |       |
| 27        | 28 | 29 | 30 | 31 | 1  | 2  |              |            |       |

Select all (working days)